

Re-LED Direkt - satiniert - HO 150mA - RAL
04.91000573-9999

Leuchtendaten

Montage	Gependelt
Lichtaustritt	Direkt
Leuchten Abdeckung	satinierte Abdeckung
Schutzgrad	IP 20
Gehäuse	Aluminium
Verarbeitung	RAL Farbe nach Wahl
Prüfzeichen	CE, ISO 9001

Elektrische Eigenschaften

Schutzklasse	I
Einspeisung	230V
Vorschaltgerät	Treiber/Stromgesteuert

Lampeneigenschaften

Lamptyp	LED 3000K
Wattleistung	3,2W
Brutto Lichtstrom	4445
Lichtleistung Leuchte	24,6W
Anzahl	7
Lebensdauer LED Modul	L80/B10 > 102000h
Farbtoleranz	MacAdam 3
CRI	>80

Lichttechnische Daten

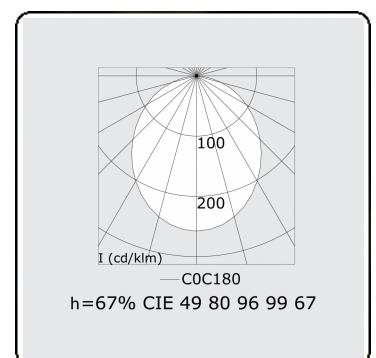
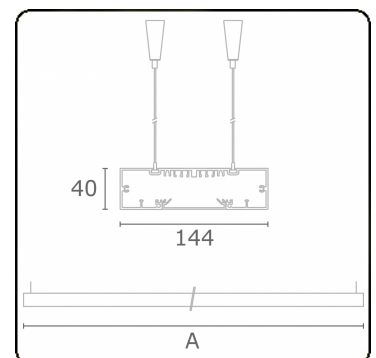
UGR	>19
CIE Fluxcode	49 80 96 99 67


Abmessungen

A	1970 mm
---	---------

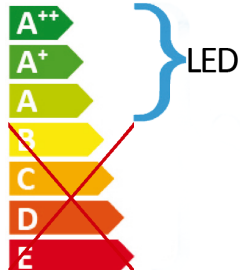
Bemerkungen


Pendelleuchte - Direkt - HO 150mA - satiniert - RAL





Diese Leuchte enthält eingebaute LED-Lampen.





Die Lampen können in der Leuchte nicht ausgetauscht werden.

MULTILINE®

04.91000573-9999

874/2012