

Edge 55 S Direkt - satiniert - HO 150mA - ANO  
06.74004553-0001

#### Leuchtendaten

Montage	Wand
Lichtaustritt	Direkt
Leuchten Abdeckung	satinierte Abdeckung
Schutzgrad	IP 20
Gehäuse	Aluminium
Verarbeitung	eloxierte Verarbeitung
Prüfzeichen	CE, ISO 9001

#### Elektrische Eigenschaften

Schutzklasse	I
Einspeisung	230V
Vorschaltgerät	Treiber/Stromgesteuert DALI/TD

#### Lampeneigenschaften

Lamptyp	LED 3000K
Wattleistung	3,2W
Brutto Lichtstrom	3175
Lichtleistung Leuchte	17,6W
Anzahl	5
Lebensdauer LED Modul	L80/B10 > 102000h
Farbtoleranz	MacAdam 3
CRI	>80

#### Lichttechnische Daten

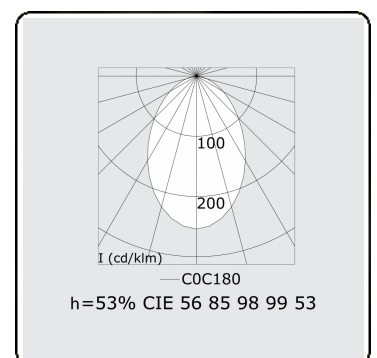
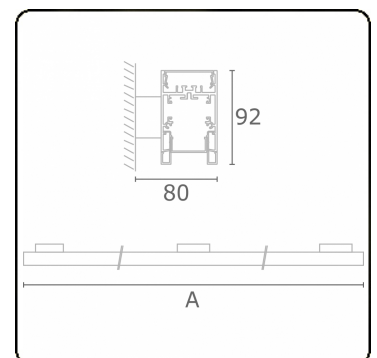
UGR	>19
CIE Fluxcode	56 85 98 99 53

#### Abmessungen

A	1416 mm
---	---------

#### Bemerkungen

Wandleuchte - direkt - HO 150mA - satiniert (bündig) - ANO



**ENERGY**

Verrijgbaar op aanvraag.

Disponible sur demande.

Available on request.

Auf Anfrage.

A

B


C

D

E

F

G



**WXYZ**

kWh/1000h

MULTILINE®

2019/2015